



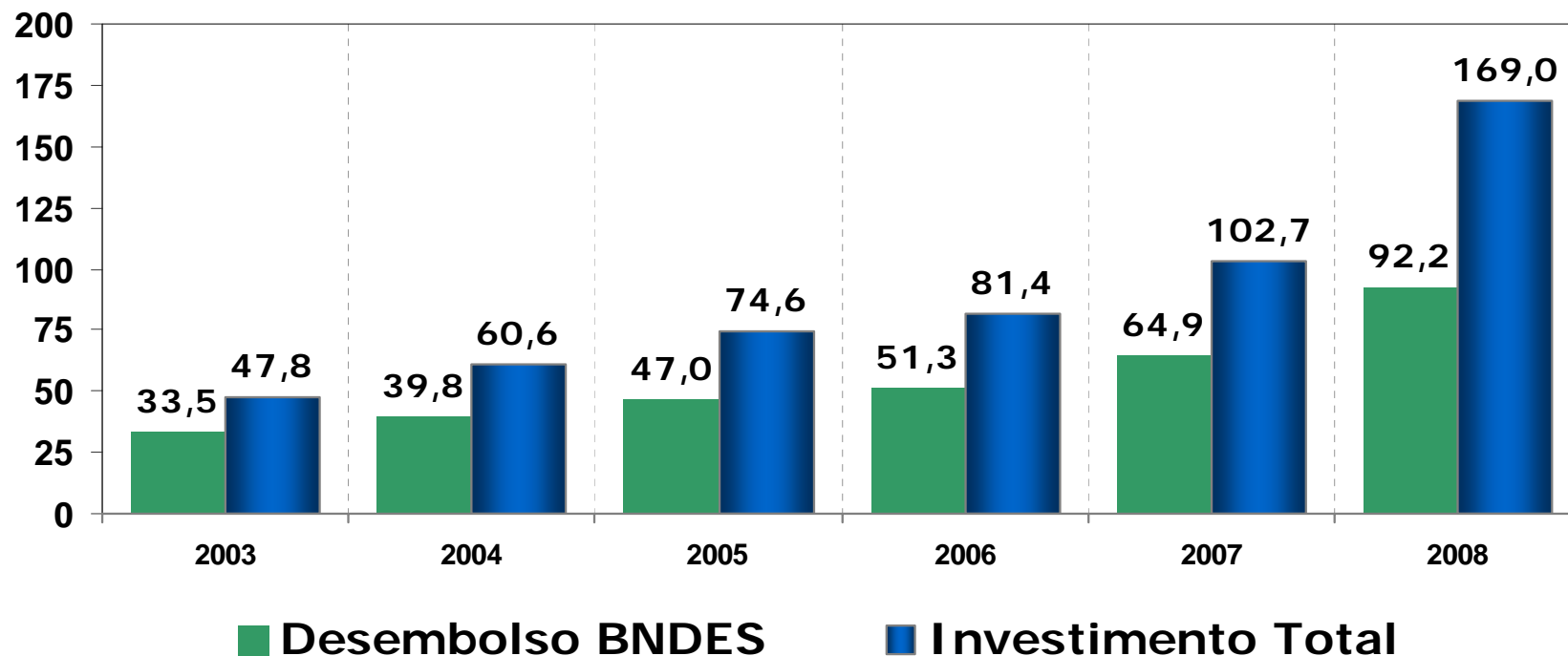
O BANCO DO DESENVOLVIMENTO
DE TODOS OS BRASILEIROS

MONITORAMENTO DOS EFEITOS DA CRISE INTERNACIONAL

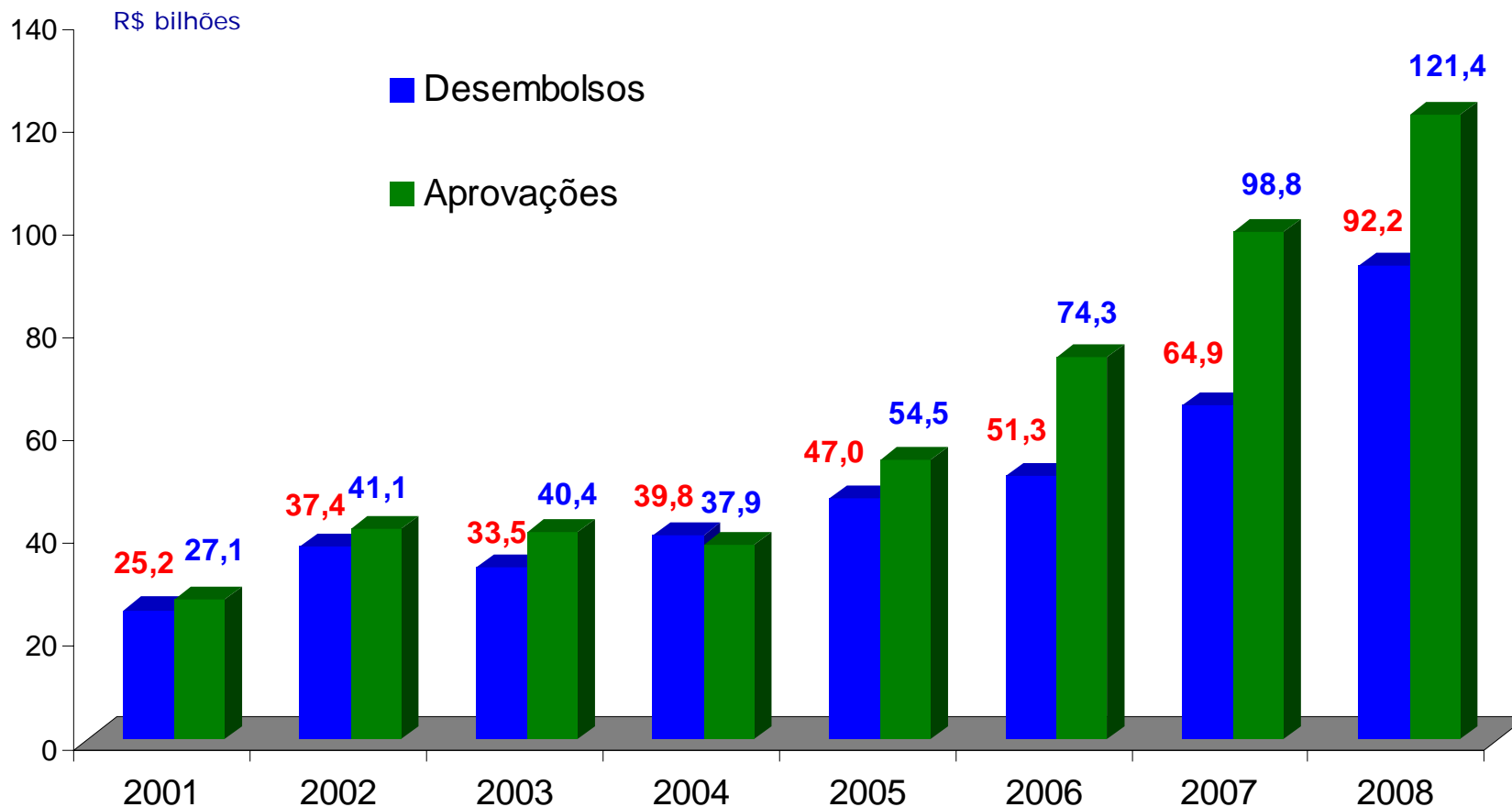
Reunião do CDES – São Paulo 16/02/09

- ✓ Desempenho recorde do BNDES em 2008
 - aumento de 42% do desembolso em relação a 2007
 - aumento de 47% dos desembolsos para indústria e 37% para infraestrutura
 - aumento de 30% dos desembolsos FINAME
 - aumento de 57% desembolsos para exportação
 - aumento de 43% do número de operações com MPME
- ✓ Banco se mantém como uma fundação segura para o desenvolvimento econômico do País.

2003 a 2008 - R\$ Bilhões

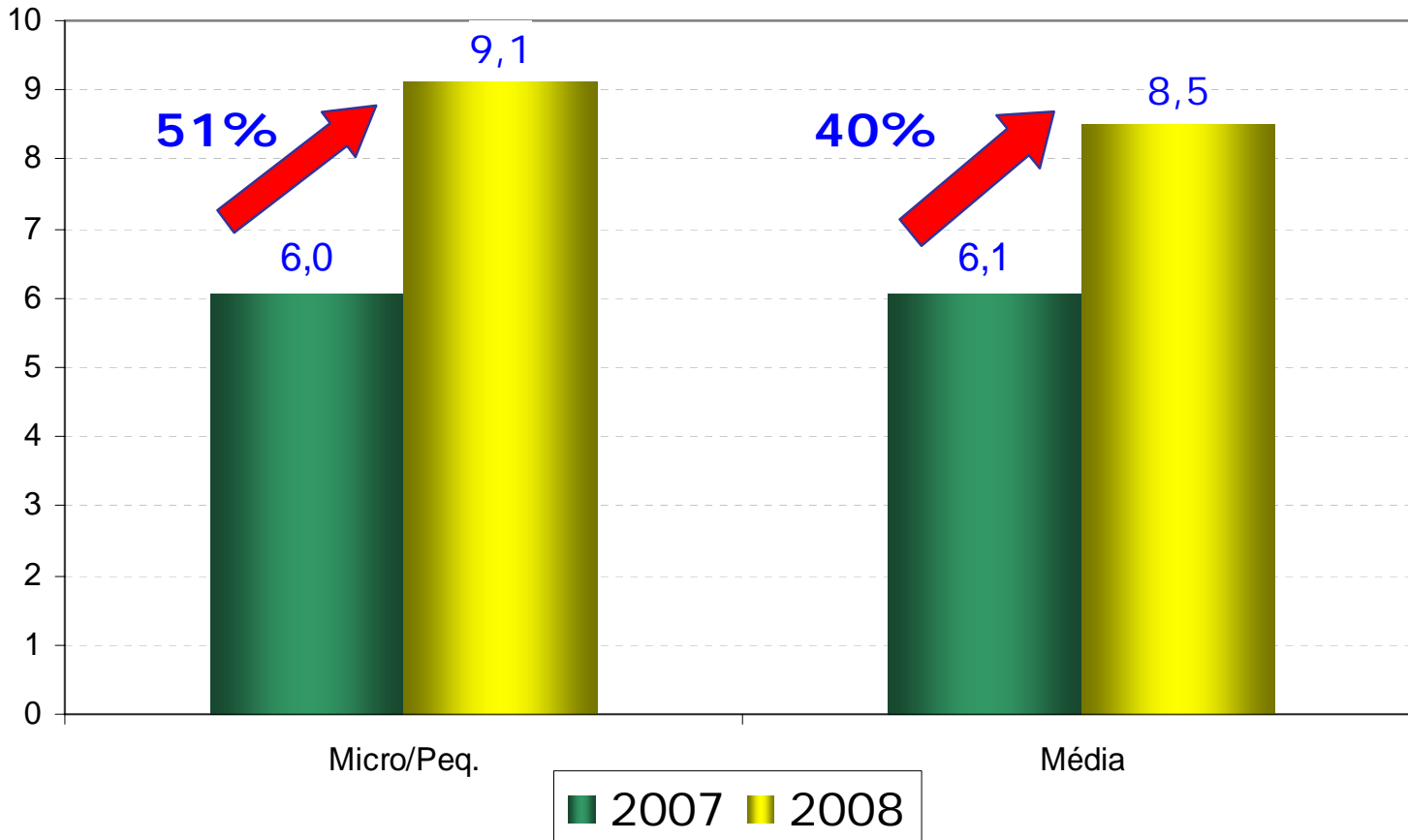


Efeito multiplicador dos investimentos do BNDES vem crescendo



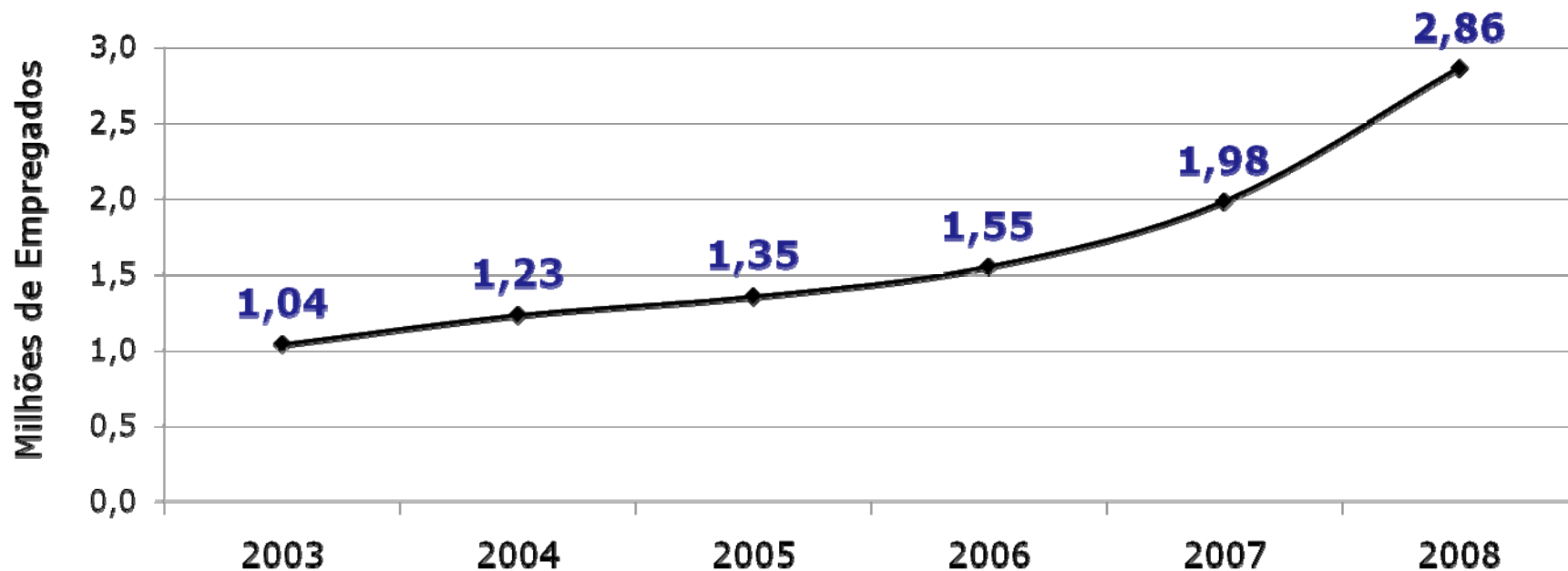
Em 2008, os desembolsos cresceram 42% frente a 2007.

R\$ bilhões



Número de operações com MPME cresceu 43%

Emprego gerado ou mantido durante a implantação dos projetos apoiados pelo BNDES - 2003 a 2008



◆ Empregos na construção civil, nos setores produtores de máq. e equip. e seus fornecedores (emprego dir+ind.+ef.renda)

Perspectivas do investimento

2009/2012

Setores	Investimentos realizados	Investimentos previstos (confirmados após set/08)	Tx de crescimento anual média (em %)
	2004-07	2009-12	
Indústria	281,5	450,1	9,8
Intensivos em Rec. Naturais	194,4	317,7	10,3
Insumos Básicos	36,4	57,3	9,5
Setores voltados para o Mercado Interno	34,2	55,5	10,2
Outros	16,6	19,7	3,5
Infraestrutura	185,3	319,1	11,5
Construção Residencial	357,0	535,7	8,5
Total	823,9	1.305,0	9,6

Perspectivas são firmes !

Políticas de Crédito e Operacionais

✓ ESTÍMULO AO INVESTIMENTO

- **Manutenção de 100% TJLP para as prioridades do BNDES:** PAC, inovação, bens de capital, socio-ambiental, MPME, modernização da Administração Pública e Serviços Públicos
- **Aumento da participação do BNDES nos projetos:** de 60% para 80%. A parcela complementar será financiada a 11,25%.
- **Aumento da participação do BNDES e FINAME para máquinas e equipamentos:** de 80% para 100% .

Até 80% : 7,15%

Parcela complementar: 11,25%.

- **Redução do custo do Empréstimo – Ponte:** de 14,25% para 13,75%.

Políticas de Crédito e Operacionais

✓ MICRO, PEQUENA E MÉDIA EMPRESA:

▪ REFIN:

- aumento de 25% da dotação de cada Agente Financeiro;
- inclusão das médias empresas com aumento do prazo de até 12 meses (6 de carência);
- aumento do prazo para micro e pequenas empresas de até 36 meses (12 de carência)

▪ Cartão BNDES:

- redução do custo de 1,13 % a.m. para 1% a.m.;
- duplicação do limite de R\$ 250 mil para R\$ 500 mil;
- ampliação da lista de serviços e insumos;
- ampliação do prazo de amortização de 36 para 48 meses.

✓ EXPORTAÇÃO:

- redução da taxa de juros do Pré-embarque: Grupo I de 14,85% para 11,25%; Grupo II de 14,85 % para 13,75%
- ampliação do prazo total de 18 para 24 meses (12 de carência)
- eliminação do limite máximo por beneficiária

Políticas de Crédito e Operacionais

✓ CAPITAL DE GIRO

▪ PEC:

- vigência de 30/06/2009 para 31/12/2009;
- aceitação de outras garantias além de fiança bancária;
- aumento do prazo total de 13 para 36 meses (carência até 12 meses);
- aumento do limite de R\$ 50 milhões para R\$ 200 milhões por operação;
- ampliação para R\$ 50 milhões do limite de operação no BNDES Automático

- **CAPITAL DE GIRO ASSOCIADO:** até 30% dos investimentos realizados com custo de 11,25%

▪ PRODECOOP AGROPECUÁRIO:

- inclusão do apoio a Capital de Giro limitado a R\$ 10 milhões por cooperativa;
- ampliação do limite de crédito por cooperativa de R\$ 30 milhões para R\$ 50 milhões;
- ampliação para R\$ 20 milhões do limite de operação no BNDES Automático

Políticas de Crédito e Operacionais

✓ Ônibus e Caminhões Novos

- Aumento da participação de 80% para 100%
Até 80% : 7,90%
Parcela complementar: 11,25%
- MPME: participação de 100% com taxa de 7,90%

✓ Abertura de linha para Ônibus e caminhões usados

- Participação: 80%
- Taxa: 13,75% a.a.

✓ Finame Leasing

- Aumento da participação de 60% para 100%
- Taxa: novos-11,25%; usados-13,75%

Políticas de Gestão Corporativa

- ✓ Criação de GT para Monitoramento e Avaliação dos Efeitos dos Financiamentos do BNDES sobre qualidade e quantidade do emprego nas empresas financiadas; Acompanhamento setorial; parceria com MTE